两键数显智能液晶仪表盘

快速入门指南

使用本产品之前，仔细阅读以下信息

前言

本手册提供对智能液晶仪表使用时关于手机连接、按键说明、状态图的含义、核心功能等方面具体介绍。在使用本产品之前，敬请仔细阅读本说明书，正确掌握使用方法后再进行具体操作，避免由于错误操作造成不必要的损失。阅读完说明书之后请妥善保管便于随时翻阅。

功能清单 常用功能

手机APP

- WiFi连接
  将手机上的导航信息直接显到车辆仪表盘上。
- 蓝牙连接
  将手机通知消息、手机来电、导航信息、当地位置、当地天气、时间信息等传输到车辆仪表盘上。

仪表盘

- 手机连接–WiFi
  将APP扫码WiFi连接后，手机上的导航信息传输到仪表，仪表进入全屏导航模式。将APP内搜索蓝牙设备并连接对应的车辆地址后，仪表会接受到手机上的信息。
- 亮度设置
  调整仪表盘的亮度30%、50%、80%、100%.

A/B两键使用规则 按键说明

状态	按键	A键	B键
仪表	短按	选择	呼出菜单
	长按	进入全屏导航	关闭蓝牙来电/信息/警告
菜单	短按	选择	确认
	长按	进入全屏导航	退出菜单
全屏导航	短按	选择（呼出菜单栏后有效）	呼出菜单
	长按	无	退出全屏导航

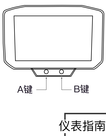

仪表盘指示灯 仪表指南

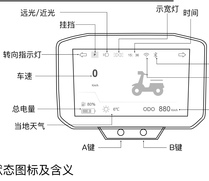

状态图标及含义 状态图标

状态图标	含义
无线网络	显示您的智能仪表盘已经连接到手机热点。信号格数越多，信号越强
蓝牙	显示您的智能仪表盘已经连接到手机APP蓝牙
远光灯	显示您已打开远光灯
近光灯	显示您已打开近光灯
示宽灯	显示您已打开示宽灯

状态图标	含义
电量	显示您电动车目前处于的电量信息；
天气	显示您当地区的天气信息（蓝牙已连接后显示）
时间	显示时间信息（蓝牙已连接后显示）
总里程	显示您电动车目前的总共里程
转向灯	显示您目前处于打开转向灯状态
	显示您的电动车处于锁行状态
停车	显示您的电动车处于停车状态
倒挡	显示您的电动车处于倒车状态

菜单栏 菜单选项

手机连接—WiFi 操作步骤

在车辆保持开机状态，先呼出菜单选项并进入【手机连接】模块，进入后弹出二维码信息

短按B键呼出菜单栏并短按A键选择【手机连接】选项

【手机连接】已选择后短按B键来进入弹出二维码信息

用智能手机扫一扫二维码，下载【恩骑出行】APP，用APP内扫码连接WIFI热点，将手机上的导航信息投屏到仪表盘

弹窗内有WiFi连接的二维码用APP扫二维码自动连接到WiFi热点。

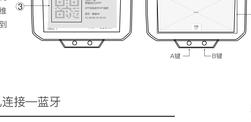

连接成功后长按A键快捷进入全屏导航、长按B键退出

手机连接—蓝牙 操作步骤

在车辆保持开机状态，先呼出菜单选项并进入【手机连接】模块，进入后弹出【二维码】信息，弹窗内有车辆的【蓝牙地址】和【蓝牙名称】，用手机APP搜索设备并进行蓝牙连接。

弹窗内有车辆的蓝牙名称和蓝牙地址，用手机APP搜索设备并进行蓝牙连接。

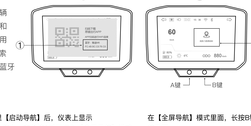

蓝牙连接成功后，仪表显示车辆当前的位置

将手机APP里【启动导航】后，仪表上显示【蓝牙导航】信息。在长按A键可进入【全屏导航】模式

在【全屏导航】模式里面，长按B键可切换到蓝牙导航界面。

蓝牙连接成功时，在手机APP里启动导航后仪表上显示蓝牙导航

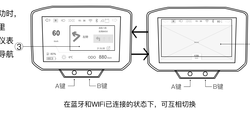

蓝牙连接成功后，仪表显示车辆当前的位置

在蓝牙和WiFi已连接的状态下，可互相切换

亮度设置 操作步骤

在【菜单栏】选择【亮度设置】选项并进入后，上下选择调整亮度

短按A键选择【亮度设置】再短按B键进入



进入后短按A键来调整屏幕亮度，选完后长按B键退回上一级并保存

来电或消息 操作 步骤

将手机蓝牙已连接到车辆后，收到蓝牙来电、蓝牙消息、短息都显示在仪表盘上，长按B键可拒接蓝牙来电、关闭蓝牙消息短息等。

将手机蓝牙已连接到车辆后收到蓝牙来电仪表盘上会显示。

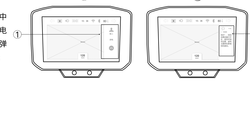

② 蓝牙消息

将仪表盘上手机传输过来的所有信息，都长按B键可拒接、关闭，同样车辆电量过低或不足，也可长按B键来关闭此消息。

全屏导航之中收到蓝牙来电屏幕右侧会弹出相来提示

② 蓝牙短信